Raz PRO Smart Tail Light



INŠTRUKCIE

Slovak

Zapnutie/vypnutie

Zapnutie: Stlačením ⏻ zapnite zariadenie

Vypnutie: Stlačením ⏻ na viac ako 2 sekundy vypnite zariadenie.

Prepnite režimy osvetlenia

Jednoduchým stlačením ⏻ prepínate medzi režimami osvetlenia.

Režimy osvetlenia zahŕňajú Fireworm Breathing, Flash, Double Flashes, Three Flashes, Sustained, Comet, SOS, Slow Flash.

Prepnúť farby svetla

Metóda 1: Dlaždica: rýchlo kliknite na tlačidlo ⏻.

Metóda 2: Rýchlo stlačte zariadenie.

Farba sa postupne mení na červenú, žltú, zelenú, azúrovú, modrú, fialovú a vlastnú farbu.

Príslušenstvo a inštalácia (2 možnosti)

Typ sedla

Držiak sedla

Stahovacie pásky

Typ prilby/ sedlovky

Podložka na prilbu

Držiak na prilbu/ sedlovku

Nainštalujte na sedlovku

Nainštalujte na prilbu

nainštalovať na prilbu

O-krúžky

12 stupňová podložka na sedlovku (ukončiť/odstrániť sedlovku.)

PRIPOMIENKA: Pri inštalácii sa uistite, že rešetka napájania smeruje nahor alebo nadol. Ak je rešetka v strednej strane, funkcia varovania pri brzdení nefunguje.

Funkcie



Automatická synchronizácia tímu: Zariadenie sa automaticky synchronizuje pri rovnakej frekvencii osvetlenia do 50 metrov, je ja nastavené na rovnaký režim osvetlenia a rovnaku farbu.



Upozornenie na brzdenie: Pri brzdení zariadenie svieti na červeno s maximálnym jasom a po 3 sekundách sa vráti do pôvodného režimu osvetlenia.



Výstraha pred nerovnosťami: Pri prispätí cez nerovnosť zariadenie svieti na bielo s maximálnym jasom a po 3 sekundách sa vráti do pôvodného režimu osvetlenia.



Automatická synchronizácia brzdenia: Keď je funkcia snímania svetla zapnutá, zariadenie automaticky bliká jaskavom oblasťami v rytme so jasom prostredia.



Automatické nastavenie spätného: Zariadenie prejde do režimu spätného a zhasne svetlo, keď sa nepohybuje dlhšie ako 4 minúty.



Automatické bodenie: V rešetke spätného sa zariadenie automaticky prebudí pri detekcii pohybu.



Synchronizácia s jednotkou Discovery Pro GPS: Pro spárovaní s jednotkou Discovery Pro s Raz Pro sa vytvorí tím. Discovery Pro synchronizuje s Raz Pro rovnakú farbu a rovnaku osvetlenia.

Stav indikátora dobíjania/výpadok napájania/aktualizácie firmvéru

Pokiaľ nabíjacia svieti červená, po ukončení nabíjania sa farba zmení na zelenú.

V stave núdzej zrovne nabita, svieti slabo biela na červeno.

Pri aktualizácii firmvéru CFU kontrolka bliká na modro.

Bezpečnostné upozornenia a návrhy.

⚠ Pozorne si preštudujte bezpečnostné pokyny a uschovajte ich pre budúcnosť.

⚠ Nepoužívajte mimo dosahu detí.

⚠ Tento výrobok vždy uchovávajte mimo dosahu všetkých druhov zdrojov tepla.

⚠ Neskladujte do tohto produktu žiadne predmety ani nalepte na neho.

⚠ Nepokúšajte sa opraviť výrobok sami alebo inou nekvalifikovanou osobou.

⚠ Okrej nepoužívajte Dotace chemikálie, aby nedošlo k poškodeniu povrchu zariadenia.

⚠ Nepoškodzujte zariadenie ostrými predmetmi.

Pripojte sa k aplikácii APP (pre Raz PRO)

Stiahnite si "Shanren Sport" APP zapnite Bluetooth na telefóne, ceo "Domov>Zariadenia>Pridať nové zariadenie>RAZ PRO" opustite stránku a potom sa pripojte k Raz Pro, a prejdite na stránku správy zariadenia.

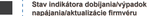







Správa farieb

V nastavení "Správa farieb" vyberte tuhovolnú farbu v aplikácii alebo zariadení farba svetla sa podľa toho mení.

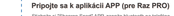







Správa režimu osvetlenia

V časti "Správa režimu osvetlenia" vytvárajte, priadajte, odstraňte alebo upravte sekvenciu režimu osvetlenia zariadenia. Podporuje režimu osvetlenia sa zodpovedajúcim spôsobom zmení.









Vyberte poloičku Scenáre

Konfigurácia obrázok brzdyhorizontal na vizovke sa v každom scenár liší. Používateľa si môžu vybrať scenáre (cesty bicykel, MTB, prilba a presné vyznačené svetlo.

Inteligentné ovládanie: Používateľ môže skúšať funkce upozornenia na zapnutie/vypnutie brzdy, upozornenia na nerovnosť a sníma svetla.

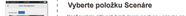







Nastavenie času režimu spánku

Posunutím lišty nastavte čas automatického spánku.

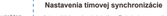







Nastavenie timovej synchronizácie

Automatická synchronizácia tímu: Zariadenia sa navzájom automaticky synchronizujú prednastavené nastavenia pri rovnakom režime osvetlenia a rovnakej farbe svetla.

Heslo timová synchronizácia: Po nastavení rovnakého hesla pre timovú synchronizáciu sa zariadenia navzájom synchronizujú iba pri rovnakom režime osvetlenia, farbe svetla a timovom hesle.

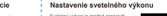

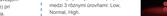





Nastavenie svetelného výkonu

Dvakrát kliknite na prednú prepínač medzi 3 rôznymi úrovňami: Low, Normal, High.

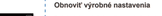







Obnoviť výrobné nastavenia

Zariadenie je možné obnoviť na predvolené výrobné nastavenia prostredníctvom aplikácie.

Predvolené výrobné nastavenia:

Farba svetla: červená

Režim osvetlenia: Firmworm breathing

Scenár jazdy: cesty bicykel

Inteligentné ovládanie: Brzdové upozornenie (ON).

Upozornenie na nerovnosť (ON) Snímanie svetla (OFF)

Nastavenia team-up: Auto Team-up

Aktualizácia firmvéru

Nové funkcie je možné implementovať prostredníctvom aktualizácie firmvéru v aplikácii Shanren Sport.

Technické údaje

Model: RLJ-R60 Smart zadné svetlo

Model: SR-BTL20

Prípojenie: BLE4.0

Batéria: Nabíjateľná Li-batéria

Nabíjač: Magnetické nabíjanie

Doba nabíjania: 2 hodiny

Pracovný čas: 24 hodín (v režime tlesku červeného svetla) 48 hodín (pod Smartphone (svetlom v režime pomalého tlesku)

Vodeodolný: IP68

Veľkosť: 47X41X18mm

Hmotnosť: 20g

Podpora APP: Shanren Sport

Zariadenia iOS a Android: iOS 7.0 alebo novší, Android 4.3 alebo novší.

Záručný list

Na produkty Shanren sa vzťahuje 2-ročná záruka.

Na nabíjačku produktu sa poskytuje záruka. Ak nebude mať výrobné chyby po dobu 2 rokov od dátumu nákupu, bude vymenená za novú nabíjačku. Iné ako nabíjačka sa nevzťahujú na záruku. Ak sa zariadenie, ktoré ste si zakúpili prostredníctvom predaja Shanren na chvíľu vypnuté vstúpi, prihlás záručný list spolu s podstatnými údajmi uvedenými.

Ak sa vyskytnú akékoľvek problémy, ktoré nie sú uvedené v tomto záručnom liste, kontaktujte predajcu Shanren alebo zákazníckeho servisu.

Podstatné údaje:

Používateľské meno:

Adresa:

Telefón:

Čas objednávky:

Názov a špecifikácia tovaru:

Meno predajcu:

Dátum nákupu:

Shanren International Co., Limited

🏠 1103, Hang Seng Mongkok Building, 577 Nathan Road, Kowloon Hong Kong

🌐 shanrensport.com ✉ sales@shanrensport.com 🌐 Www.cc-Shop

Raz PRO
Smart Tail Light



Hungarian

UTASÍTÁSOK

Be-/Kikapcsolás

Kikapcsolás: Nyomja meg az ⏻ gombot az eszköz bekapcsolásához.

Bekapcsolás: Nyomja meg a ⏻ gombot 2 másodpercenél tovább az eszköz kikapcsolásához.

Világítási módok váltása

Egyszeriben nyomja meg a ⏻ gombot a világítási módok közötti váltáshoz:

A világítási módok a következők: Firework Breathing, Flash, Double Flashes, Three Flashes, Sustained, Comet, SOS, Slow Flash.

Kapcsolja át a fény színét

1. módszer: Gyorsan kattintson duplán az ⏻ gombra.
2. módszer: Forgassa el gyorsan a kapcsolót.

A színek sorrendben váltanak piros, sárga, zöld, azurkék, kék, lila és egyedi színben.

Tartozékok és telepítés (2 opció)

Csavarhúzó
Csavarok
Csavarhúzó
Csavarok
Csavarhúzó
Csavarok