SHANREN

MILES
09:27
23°C
MTB ROAD
3 %
M
1268
RPM W L-R% BPM NP W
215
202
28.97
KM/H
0
LAP
shanren

MiLES

Manual

Slovak

Tabuľka obsahu

Slovak

Vlastnosti 01
Zapnutie / Vypnutie 02
Údaje Merača Výkonu 03
Spárujte s Raz Pro 04
Prostredníctvom aplikácie Shanren Sport 05
Analýza údajov / synchronizácia so službou Strava 06
Prispôsobiť zobrazenie 07
Zapnite prepínanie strán v slučke 08
Zapnutie/vypnutie podsvietenia 09
Spárovanie snímačov 10
ANT+ senzor a BLE senzor 11
Nastavenia parametrov 12
Základné nastavenia 13
Nájdite zodpovedajúci diagram 18
Špecifikácia 19
Garantárna karta 20

Vlastnosti

- Odhad výkonu
- Údaje o výkone
- GPS sledovanie
- Rýchlosť
- Kadencia
- Tep srdca
- Nadmorská výška
- Sklon
- Vzdialenosť
- Čas na bicykli

- Kolá
- Automatické sťahovanie trasy
- Hodiny
- Bluetooth / ANT+
- Ovládanie a synchronizácia zadných svetiel
- Prispôsobiteľné zobrazenie
- Prenos USB/BLE
- Aktualizácia firmvéru
- Analýza dát
- Teplota

- Strava Sync
- Pamäť
- Úsporný režim
- Indikátor batérie
- Úroveň batérie
- Prepínanie stránok v slučke
- Podsvietenie LCD
- Plnofarebný LED indikátor
- Opätovné prehrávanie údajov
- Typ bicykla

Displej LCD


GPS signál
Indikátor pripojenia zadného svetla
Hodiny
Teplota
Úroveň batérie
Typ bicykla
MTB ROAD
FT KM
5:38
125.6
RPM WL-R% BPM NP W
95
169
Iná oblasť zobrazenia údajov
Indikátor pripojenia snímačov
平均 最大
Avg. Max.
KG LB FTP
36.97
LAP
20
mmph
KM/H
Kolá
Oblasť zobrazenia rýchlosti

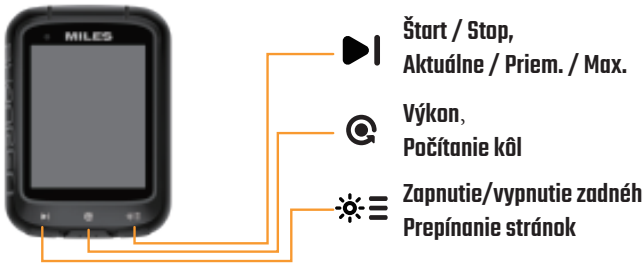
MILES
▶❙ Štart / Stop, Aktuálne / Priem. / Max.
Výkon, Počítanie kôl
☀ ☰ Zapnutie/vypnutie zadného svetla, Prepínanie stránok

📶	GPS
ᛒ	Bluetooth
◎	Zadné svetlo
🔋	Úroveň batérie
MTB	Horský bicykel
ROAD	Cestný bicykel
◷	Čas jazdy
◢	Sklon
⚑	Vzdialenosť
▲	Nadmorská výška
W	Výkon
NP W	Normalizovaný výkon
RPM	Kadencia
♥BPM	Tep srdca
L-R%	Rovnováha L-R
◔	Snímač rýchlosti
●	Snímač kadencie
♥	Snímač srdcového tepu
◆	Merač výkonu
LAP	Kolá
▶	Spustiť sledovanie
⏸	Pauza
18:06	Hodiny
27°C	Teplota

Zapnutie / Vypnutie

Stlačením a podržaním tlačidla ◎ na viac ako 2 sekundy zapnete/vypnete cyklopočítač Miles.


MILES
→
MILES
ROAD
KM
0:00
0.00
RPM
BPM
0
0
0.00
LAP
KM/H

Spustiť / zastaviť nahrávanie aktivity

Stlačte a podržte tlačidlo ▶❙ na viac ako 2 sekundy na spustenie/zastavenie záznamu aktivity.

MILES
ROAD
KM
0:00
0.00
RPM
BPM
0
0
0.00
LAP
KM/H

▶ Rýchlosť>0 ⏸ Rýchlosť=0

*Pred spustením zaznamenávania aktivity umiestnite Miles na otvorené priestranstvo, aby mohol dokončiť určovanie polohy pomocou GPS.

*Miles automaticky kalibruje čas a nadmorskú výšku po určení polohy GPS.

*Nahrávanie aktivity sa automaticky zastaví, keď je vaša rýchlosť 0.

Údaje Merača Výkonu

Miles je kompatibilný s meračmi výkonu, ktoré zobrazujú výkon a prijímajú dáta cez ANT+. Keď je merač výkonu spárovaný s Miles, na displeji merača výkonu uvidíte údaje výkonu.

výkon | Normalizovaný výkon | Rovnováha L-R

Odhad Výkonu

Bez merača výkonu bude Miles odhadovať výkon pomocou špeciálneho algoritmu.
Existuje niekoľko kľúčových faktorov, ktoré ovplyvňujú presnosť odhadu výkonu, preto sa dôrazne odporúča spárovať Miles so snímačom kadencie a vyplniť všetky relevantné informácie v aplikácii.

Snímač kadencie

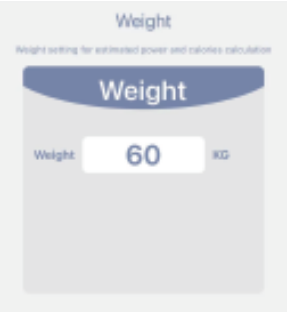

Weight

Weight setting for estimated power and calories calculation

Weight

Weight 60 KG

Spolupracuje s inteligentným zadným svetlom Raz Pro

S Milesom môžete jednoducho ovládať zadné svetlo Raz Pro priamo z riadidiel. Spárujte Raz Pro s Milesom v niekoľkých rýchlych krokoch.

Raz Pro

Spárujte s Raz Pro

Stlačte a podržte naraz tlačítko ▶I a ☀≡ ako 2 sekundy vstúpite do režimu párovania.

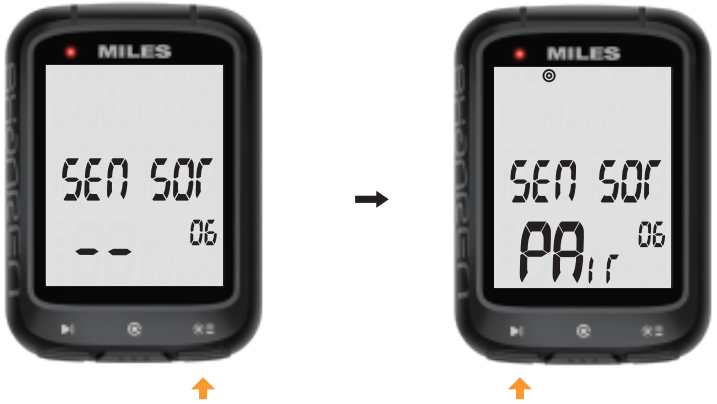
MILES
SEn SOr
06
--
MILES
SEn SOr
PAir
06

Stlačením ☀≡ tlačidla prepnete na iný snímač. Vyberte “06”.

Stlačením tlačidla ▶I spustíte párovanie.

Zapnutie/vypnutie zadného svetla

Stlačením a podržaním ☀≡ tlačidla na viac ako 2 sekundy zapnete/vypnete zadné svetlo.


MILES
LED indikátor
MILES

Miles + Raz Pro Sync LED svetlo

LED indikátor na Miles sa rozsvieti v dokonalej synchronizácii s Raz Pro: v rovnakej farbe a režime osvetlenia. LED bude signalizovať, keď zabrzdíte.

Stiahnutie a zobrazenie záznamov o činnosti Cez USB port

Pripojte cyklistický počítač Miles k PC pomocou dátového kábla USB a na obrazovke Miles sa zobrazí slovo “USB“. Na PC sa zobrazí U disk len na čítanie. Súbor fit môžeme skopírovať priamo z disku U, otvoriť ho softvérom tretej strany alebo nahrať na platformu tretej strany, ako je Strava.

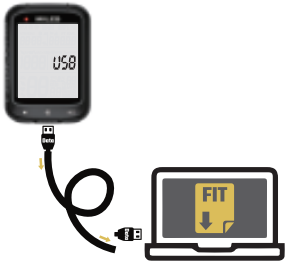

Prostredníctvom aplikácie Shanren Sport

Spája cyklistický počítač Miles s aplikáciou Shanren Sport a sťahuje fit súbory z cyklistického počítača Miles do aplikácie a zobrazuje ich.

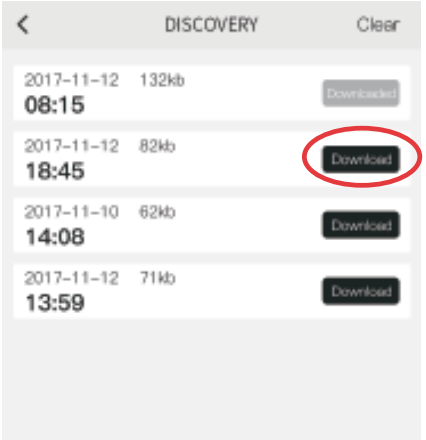
DISCOVERY
Clear
2017-11-12 132kb
08:15
Downloaded
2017-11-12 82kb
18:45
Download
2017-11-10 62kb
14:08
Download
2017-11-12 71kb
13:59
Download

Stiahnite si trasy z hlavnej jednotky Miles

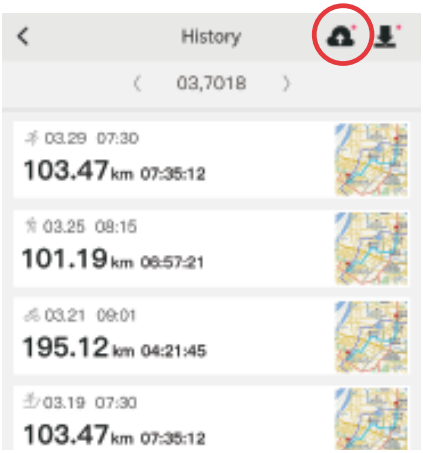
History
03,7018
03.29 07:30
103.47 km 07:35:12
03.25 08:15
101.19 km 06:57:21
03.21 09:01
195.12 km 04:21:45
03.19 07:30
103.47 km 07:35:12

Nahrajte trasy na server

Analýza údajov / synchronizácia so službou Strava

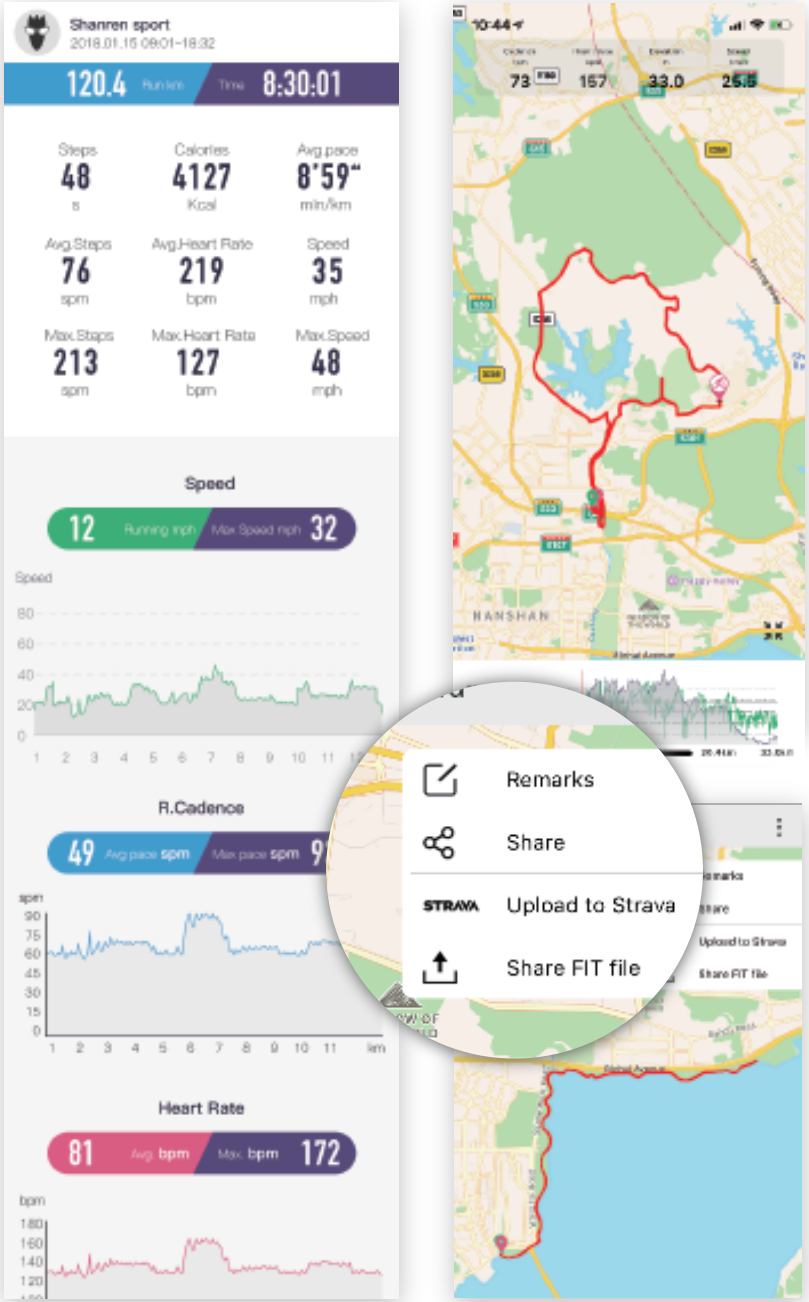
Shanren sport
120.4
8:30:01
Steps 48
Calories 4127 Kcal
Avg.pace 8'59" min/km
Avg.Steps 76 spm
Avg.Heart Rate 219 bpm
Speed 35 mph
Max.Steps 213 spm
Max.Heart Rate 127 bpm
Max.Speed 48 mph
Speed
12
32
R.Cadence
49
Heart Rate
81
172
Remarks
Share
STRAVA Upload to Strava
Share FIT file

Prispôsobiť zobrazenie

Miles ponúka obmedzené prispôsobenie obrazovky, niektoré údaje na LCD displeji môžete zmeniť pomocou aplikácie shanren Sport.


čas cesty
Sklon
Kadencia
Výkon
Rovnováha L-R
Display Setting
Complete
1
2
3
SHANREN
Vzdialenosť cesty
Nadmorská výška
Tep srdca
Normalizovaný výkon
Rovnováha L-R

Vyberte položku Čo vidieť na displeji

Stlačením tlačidla ☼≡ môžete prepínať medzi rôznymi typmi údajov.

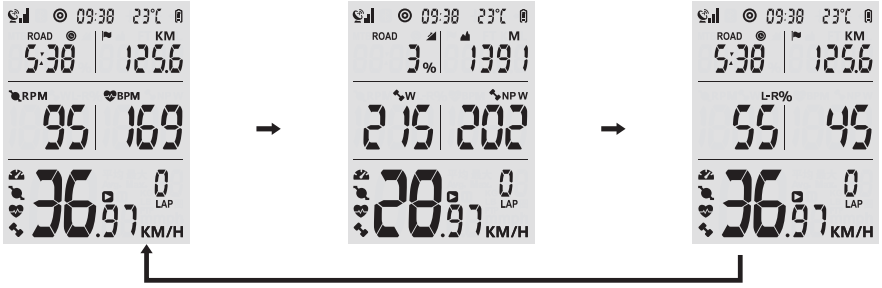

Obrazovka jedna
Predvolená hodnota: čas, vzdialenosť, kadencia, srdcová frekvencia

Obrazovka dva
Predvolená hodnota: čas, vzdialenosť, Sklon, nadmorská výška, výkon, normalizovaný výkon.

Obrazovka tri
Predvolená hodnota: čas, vzdialenosť, rovnováha vľavo/vpravo (spárované s meračom výkonu).

Stlačením tlačidla ▶I prepnete medzi aktuálnymi, priemernými a maximálnymi hodnotami.



Aktuálne: rýchlosť, kadencia, srdcová frekvencia, výkon, rovnováha vľavo/vpravo

Priemerná rýchlosť, kadencia, srdcová frekvencia, výkon, rovnováha vľavo/vpravo

Maximálna rýchlosť, kadencia, srdcová frekvencia, výkon.

Zapnite prepínanie strán v slučke

Miles údaje sa budú zobrazovať v nepretržitej slučke v 6-sekundových intervaloch bez potreby interakcie používateľa. Ak chcete prejsť späť na prepínanie medzi obrazovkami pomocou klávesnice Miles, vypnite prepínanie stránok v slučke.

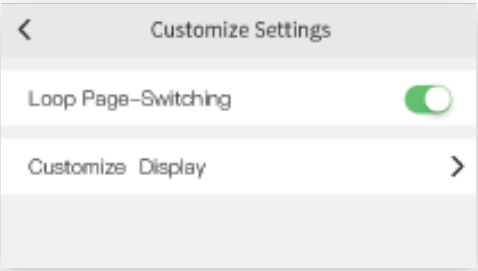
<
Customize Settings
Loop Page-Switching
Customize Display
>

Počítanie kôl

Stlačením tlačidla ◎ spustíte počítanie kôl. Po ukončení záznamu aktivity, sa automaticky pridá jedno kolo.

Stlačte tlačidlo ◎ , aby ste ukončili kolo

Zapnutie/vypnutie podsvietenia

Súčasným stlačením tlačidiel ▶❙ a ☼≡ zapnete/vypnete podsvietenie.

MILES
09:38
23℃
ROAD
KM
0:00
0.00
RPM
BPM
0
0
On
0
LAP
KM/H
MILES
09:38
23℃
ROAD
KM
0:00
0.00
RPM
BPM
0
0
Off
0
LAP
KM/H

Podporované senzory

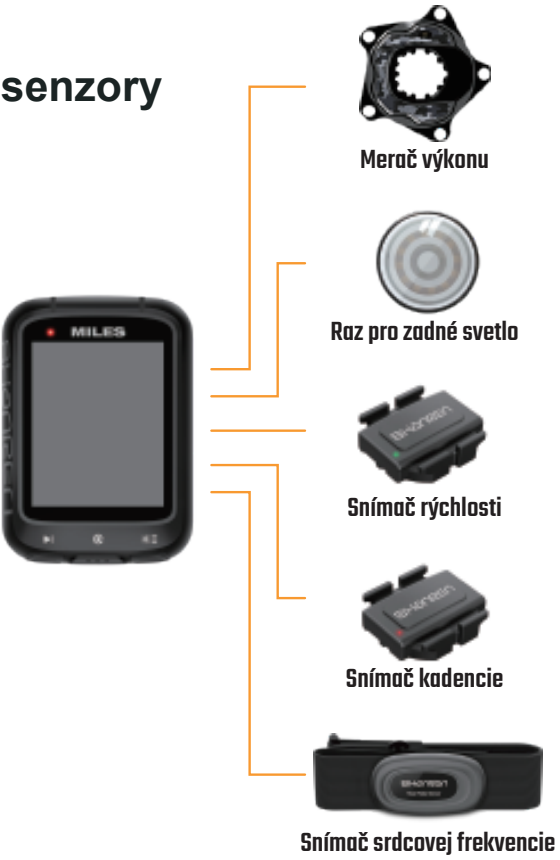
MILES
Merač výkonu
Raz pro zadné svetlo
Snímač rýchlosti
Snímač kadencie
Snímač srdcovej frekvencie

Spárovanie snímačov

①



Pre vstup do režimu párovania stlačte a podržte tlačidlá ▶I a ☼≡ na viac ako 2 sekundy.

②



Stlačením tlačidla ☼≡ prepínate medzi typmi snímačov.

③



Stlačením tlačidla ▶I spustíte párovanie.

④



Snímač úspešne spárovaný.

Poznámka:

1. Ak párovanie snímača zlyhá, pôvodné údaje o párovaní sa vymažú.
2. Stlačte tlačidlo ▶I tlačidlo na zastavenie procesu párovania.

Výber párovania snímačov	ANT+	BLE
01 Snímač rýchlosti	✓	✓
02 Snímač kadencie	✓	✓
03 Snímač rýchlosti a kadencie	✓	✓
04 Snímač srdcového tepu	✓	✓
05 Merač výkonu	✓	
06 Raz Pro Smart zadné svetlo	✓	

ANT+ senzor a BLE senzor

Keď je senzor úspešne spárovaný, uvidíte indikátor v hornej časti obrazovky označujúci tento senzor ako ANT + alebo BLE.



Typ snímača: ANT+



Typ snímača: BLE

Nastavenia parametrov

Parametre pre Miles môžete nastaviť cez aplikáciu Shanren Sport. Ak Miles nie je spárovaný s aplikáciou, môžete parametre nastaviť aj priamo na cyklopočítači.

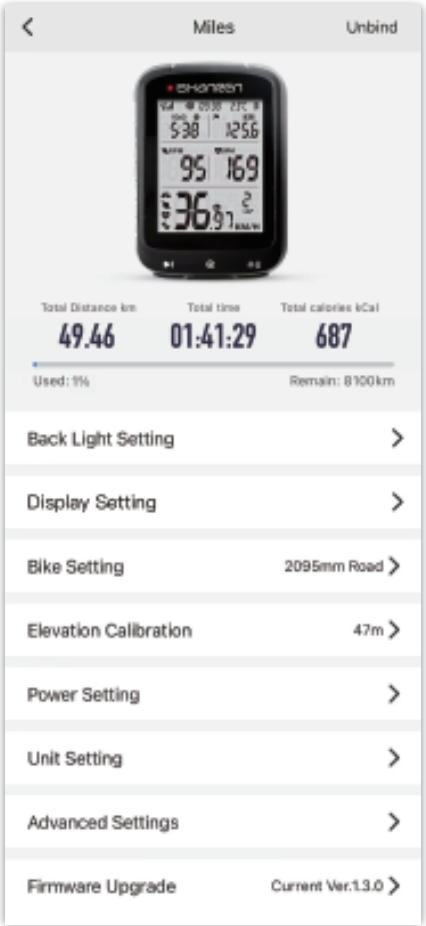

Miles Unbind

Total Distance km 49.46

Total time 01:41:29

Total calories kCal 687

Used: 1%

Remain: 8100km

- Back Light Setting
- Display Setting
- Bike Setting 2095mm Road
- Elevation Calibration 47m
- Power Setting
- Unit Setting
- Advanced Settings
- Firmware Upgrade Current Ver.1.3.0

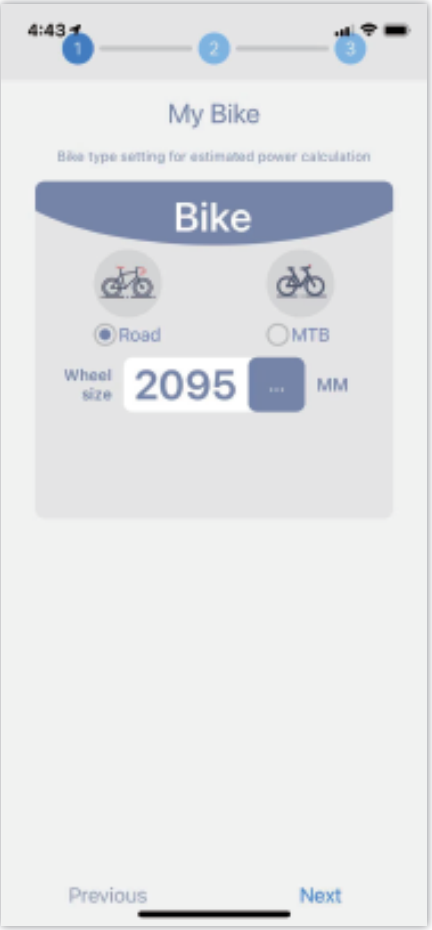

4:43

1 2 3

My Bike

Bike type setting for estimated power calculation

Bike

● Road ○ MTB

Wheel size 2095 MM

Previous Next

Ako spustiť nastavenie parametrov

1. Súčasným stlačením a podržaním tlačidiel ▶❙ a ☼≡ na viac ako 2 sekundy vstúpite do režimu párovania.
2. Stlačte tlačidlo ☼≡ , aby ste prešli krokmi párovania snímača, kým sa na obrazovke nezobrazí CONFIG.

01. Nastavenie obvodu kolesa



Pre vykonanie zmien stlačte tlačidlo ▶❙ .

Stlačením tlačidla ☼≡ potvrdíte/preskočíte na ďalšie nastavenie.

02. Nastavenie jednotky rýchlosti / vzdialenosti



Na prepínanie medzi jednotkami stlačte tlačidlo ▶❙ .

Stlačením tlačidla ☼≡ potvrdíte/preskočíte na ďalšie nastavenie.

03. Nastavenie hmotnosti



→



Pre vykonanie
zmien stlačte tlačidlo ▶I .

Stlačením tlačidla ☼≡
potvrdíte/preskočíte na
ďalšie nastavenie.

04. Nastavenie jednotky teploty



→



Stlačením tlačidla ▶I
prepnete medzi ℃ a ˚F.

Stlačte tlačidlo ☼≡ pre
potvrdenie a skok na
ďalšie nastavenie.

05. Nastavenie typu bicykla



→



Stlačením tlačidla ▶I
prepnete medzi
Cestný/MTB.

Stlačením tlačidla ☼≡
potvrdíte/preskočíte na
ďalšie nastavenie.

06. Nastavenie zapnutia/vypnutia GPS



→



Stlačením tlačidla ▶I
zapnete/vypnete GPS.

Stlačte tlačidlo ☼≡ pre
potvrdenie a skok na
ďalšie nastavenie.

07. Nastavenie bzučiaka



Stlačte tlačidlo ⏯ pre zapnutie/vypnutie bzučiaka.



Stlačením tlačidla ☼≡ potvrdíte/preskočíte na ďalšie nastavenie.

08.Nastavenia FTP



Pre vykonanie zmien stlačte tlačidlo ⏯ .



Stlačením tlačidla ☼≡ potvrdíte/preskočíte na ďalšie nastavenie.

09. Nastavenie časového pásma



Pre zmenu časového pásma stlačte tlačidlo ⏯ .

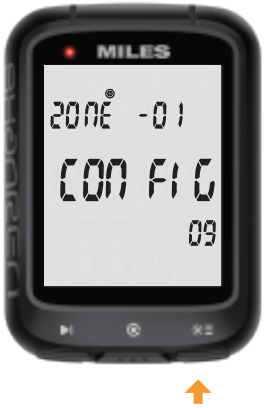

Stlačením tlačidla ☼≡ potvrdíte/preskočíte na ďalšie nastavenie.

10. Nastavenie hodín



Pre vykonanie zmien stlačte tlačidlo ⏯ .



Stlačením tlačidla ☼≡ zmeníte hodiny, minúty/ukončíte.

Nájdite zodpovedajúci diagram

veľkosti vášho kolesa

ETRTO	Veľkosť kolies	Obvod (mm)
47-203	12 x 1.75	935
54-203	12 x 1.95	940
40-254	14 x 1.5	1020
47-254	14 x 1.75	1055
40-305	16 x 1.75	1185
47-305	16 x 1.90	1195
47-305	16 x 2.00	1195
54-305	16 x 1 1/8	1245
28-349	16 x 1 3/8	1290
37-349	17 x 1 1/4	1300
32-369	18 x 1.50	1340
40-355	18 x 1.75	1350
47-355	20 x 1.25	1450
32-406	20 x 1.35	1460
35-406	20 x 1.50	1490
40-406	20 x 1.75	1515
50-406	20 x 1.95	1565
28-451	20 x 1 1/8	1545
37-451	20 x 1 3/8	1615
37-501	22 x 1 3/8	1770
40-501	22 x 1 1/2	1785
47-507	24 x 1.75	1890
50-507	24 x 2.00	1925
54-507	24 x 2.125	1965
25-520	24 x 1 (520)	1753
	24 x 3/4 Tubular	1785
28-540	24 x 1 1/8	1795
32-540	24 x 1 1/4	1905
37-540	24 x 1 3/8	1932
47-507	24 x 1.75	1888
25-559	26 x 1(559)	1913
32-559	26 x 1.25	1950
37-559	26 x 1.40	2005
40-559	26 x 1.50	2010
42-559	26 x 1.60	2020
47-559	26 x 1.75	2023
50-559	26 x 1.95	2050

ETRTO	Veľkosť kolies	Obvod (mm)
50-559	26 x 2.00	2050
54-559	26 x 2.10	2068
57-559	26 x 2.125	2070
57-559	26 x 2.25	2070
58-559	26 x 2.35	2083
75-559	26 x 3.00	2170
28-590	26 x 1 1/8	1970
37-584	26 x 1 3/8	2068
37-590	26 x 1 3/8	2068
37-584	26 x 1 1/2	2100
	650C Tubular 26 x 7/8	1920
20-571	650 x 20C	1938
23-571	650 x 23C	1944
25-571	650 x 25C 650 x 1(571)	1952
40-590	650 x 38A	2125
40-584	650 x 38B	2105
25-630	27 x 1(630)	2145
28-630	27 x 1 1/8	2155
28-630	27 x 1 1/4	2155
32-630	27 x 1 1/4	2161
37-630	27 x 1 3/8	2169
40-584	27.5 x 1.50	2079
50-584	27.5 x 1.95	2090
54-584	27.5 x 2.1	2148
57-584	27.5 x 2.25	2182
40-635	28 x 1 1/2	2246
18-622	700 x 18C	2070
19-622	700 x 19C	2080
20-622	700 x 20C	2086
23-622	700 x 23C	2096
25-622	700 x 25C	2105
28-622	700 x 28C	2136
30-622	700 x 30C	2146
32-622	28 x 1.25,700 x 32C	2155
	700C Tubilar	2130
35-622	28 x 1.35,700 x 35C	2168
37-622	28 x 1.40,700 x 35C	2180
38-622	700 x 38C	2193
40-622	28 x 1.50,700 x 45C	2205
42-622	28 x 1.60,700 x 40C	2218
44-622	700 x 42C	2235
47-622	2.8 x 1.75,700 x 45C	2268
50-622	29 x 2.00	2280
54-622	29 x 2.10	2288
56-622	29 x 2.20	2298
57-622	29 x 2.25	2303
60-622	29 x 2.3	2326
60-622	29 x 2.35	2330

Ako nainštalovať Miles

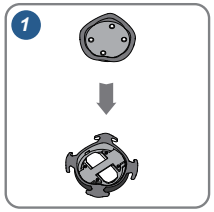



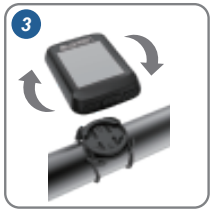

Špecifikácia

Názov:	Cyklistický počítač Miles GPS
Model:	SR-BC40
Pripojenie:	Hybridný BLE/ANT+
Bluetooth senzory:	Srdcová frekvencia/Rýchlosť/Kadencia
ANT+ senzory:	Merač srdcového tepu/rýchlosti/kadencie/výkonu
Polohovací systém:	GPS, Glonass, BDS, QZSS
Prenos dát:	Bluetooth / USB kábel
Batéria:	Nabíjateľná batéria
Pracovný čas GPS:	22:00 hod
Veľkosť obrazovky:	2,1 palca (53 mm)
Vodeodolný:	IPX7
Hmotnosť:	65 g

Čo je v krabici



Garantárna karta

Na produkty Shanren sa vzťahuje dvojročná záruka.

Na každý výrobok Shanren je zaručené,

že nebude mať výrobné chyby a bude správne

fungovať po dobu až dvoch rokov.

Ak počas tejto doby produkt prestane fungovať pri bežnom používaní, bezplatne ho vymeníme alebo opravíme závadu.

Údržbu musí vykonávať autorizovaný predajca

Shanren.

Ak chcete produkt vrátiť, priložte k žiadosti tento záručný list a stručný popis závad.

Nezabudnite jasne uviesť svoje meno a adresu na záručnom liste.

Používateľské meno: ____________________
Adresa: ____________________
Telefón: ____________________
Číslo objednávky.: ____________________
Názov a špecifikácia tovaru: ____________________
Meno predajcu: ____________________
Dátum nákupu: ____________________

Tartalomjegyzék

Hungarian

Jellemzők 21

Be/Ki 22

Teljesítménymérő használata 23

Párosítsa a Raz Pro-val 24

A Shanren Sport alkalmazáson keresztül 25

Adatelemzés/Szinkronizálás a Stravával 26

Kijelző testreszabása 27

Kapcsolja be a Loop Page-Switching funkciót 28

Kapcsolja be/ki a háttérvilágítást 29

Érzékelő párosítás 30

ANT+ érzékelő és BLE érzékelő 31

Paraméter beállítások 32

Základné nastavenia 13

Keresse meg a kerék méretét 18

Leírás 19

Garanciakártya 20

Jellemzők

- Teljesítménybecslés
- Teljesítményadatok
- GPS követés
- Sebesség
- Pedálfordulat
- Pulzus
- Emelkedés
- Lejtő
- Távolság
- Kerékpározási idő
- Körök
- Automatikus pálya letöltése
- Óra
- Bluetooth / ANT+
- Hátsó lámpák vezérlése és szinkr
- Testreszabható kijelző
- USB/BLE átvitel
- Alapszoftver frissítés
- Adatelemzés
- Hőfok
- Strava Sync
- Tárolás
- Energiatakarékos mód
- Elem jelző
- Akkumulátor szintje
- Hurok oldalváltás
- LCD háttérvilágítás
- Színes LED jelzőfény
- Track Data Replay
- Kerékpár típus

LCD kijelzö

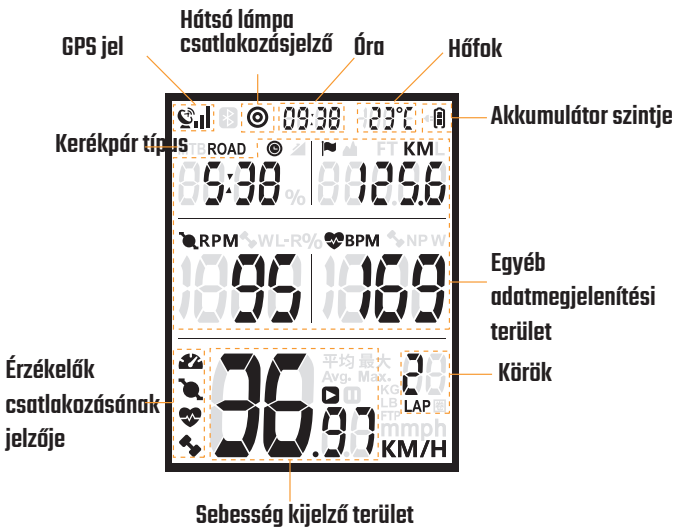
GPS jel
Hátsó lámpa csatlakozásjelző
Óra
Hőfok
Akkumulátor szintje
Kerékpár típus
Egyéb adatmegjelenítési terület
Körök
Érzékelők csatlakozásának jelzője
Sebesség kijelző terület
09:38
23°C
ROAD
KM
5:38
%
125.6
RPM
WL-R%
BPM
NP W
95
169
平均 最大
Avg. Max.
LAP
36.97
KM/H
mmph

📶	GPS
ᛒ	Bluetooth
◎	Taillight
🔋	Battery Level
MTB	Mountain Bike
ROAD	Road Bike
◷	Riding Time
◢	Slope
⚑	Distance
▲	Elevation
W	Power
NP W	NP Power
RPM	Cadence
♥BPM	Heart Rate
L-R%	L-R Balance
◔	Speed Sensor
●	Cadence Sensor
♥	Heart Rate Sensor
⚙	Power Meter
LAP	Laps
▶	Start Track
⏸	Pause
18:06	Clock
27°C	Temperature

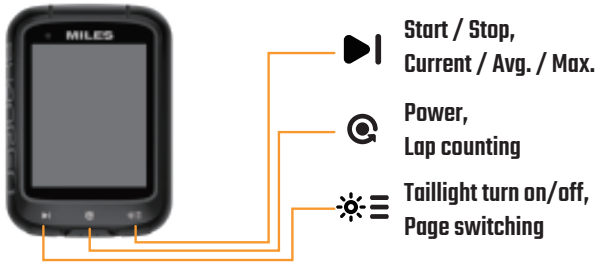
MILES
▶I
Start / Stop,
Current / Avg. / Max.
Power,
Lap counting
Taillight turn on/off,
Page switching

Be/Ki

Tartsa lenyomva a ⏻ gombot több mint 2 másodpercig a Miles kerékpárkomputer be- és kikapcsolásához.

MILES
MILES
09:38
23℃
ROAD
KM
0:00
0.00
RPM
BPM
0
0
0.00
LAP
KM/H

A tevékenységrögzítés indítása / leállítása

Tartsa lenyomva a ▶❙ gombot több mint 2 másodpercig a tevékenységrögzítés elindításához/leállításához.

▶ Sebesség>0 ⏸ Sebesség=0

*A tevékenységrögzítés megkezdése előtt helyezze el a Milest egy nyitott területen, hogy az elvégezhesse a GPS-pozicionálást.

* A Miles automatikusan kalibrálja az időt és a magasságot a GPS helymeghatározás után.

*A tevékenységrögzítés automatikusan leáll, ha sebessége 0.

Teljesítménymérő használata

A Miles kompatibilis azokkal a teljesítménymérőkkel, amelyek a teljesítményt mutatják és az ANT+-on keresztül fogadnak adatokat. Ha egy teljesítménymérőt Miles-szel párosít, a teljesítménymérők kijelzőjén láthatja a teljesítménymérőket.

teljesítmény | Normalizált teljesítmény | L-R egyensúly

Teljesítménybecslés

Teljesítménymérő nélkül Miles egy dedikált algoritmussal becsüli meg a teljesítményt. Számos kulcsfontosságú tényező befolyásolja a teljesítménybecslés pontosságát, ezért erősen ajánlott a Milest párosítani egy pedálfordulat-érzékelővel, és megadni az összes releváns információt az alkalmazásban.

Pádfordulat érzékelő

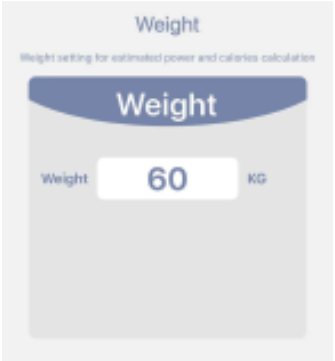

Weight

Weight setting for estimated power and calories calculation

Weight

Weight 60 KG

Működik a Smart Tail Light Raz Pro-val

A Miles segítségével könnyedén vezérelheti Raz Pro hátsó lámpáját közvetlenül a kormányról. Párosítsa a Raz Pro-t Miles-szal néhány gyors lépésben.

Párosítsa a Raz Pro-val

Nyomja meg és tartsa lenyomva egyszerre az ▶I és ☀≡ gombot több mint 2 másodpercig a párosítási módba lépéshez.

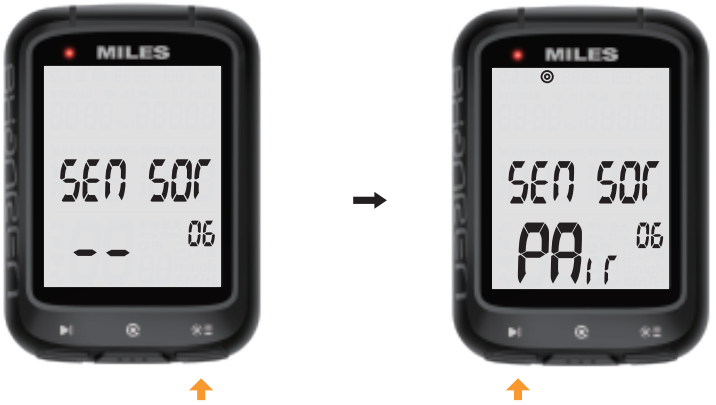
MILES
SEn SOr
06
--
MILES
SEn SOr
PAir
06

Nyomja meg ☀≡ a gombot egy másik érzékelőre váltáshoz. Válassza a “06”-ot.

Nyomja meg ▶I a gombot a párosítás megkezdéséhez.

Kapcsolja be/ki a hátsó lámpát

Nyomja meg ☀≡ és tartsa lenyomva a gombot több mint 2 másodpercig a hátsó lámpa be-/kikapcsolásához.

LED kijelző
MILES
09:38
23℃
ROAD
KM
0:00
0.00
RPM
BPM
0
0
0.00
0
LAP
KM/H

Miles + Raz Pro Sync LED lámpa

A Miles LED-jelzője a Raz Pro-val tökéletes szinkronban világít: azonos színben és világítási módban. A LED jelzi, ha fékel.

Tevékenységi rekordok letöltése és megjelenítése USB porton keresztül

Csatlakoztassa a Miles kerékpáros számítógépet a számítógéphez USB adatkábellel, és a Miles képernyőjén megjelenik az „USB” szó. Egy írásvédett U-lemez jelenik meg a számítógépen. A fit fájlt közvetlenül az U lemezről másolhatjuk, megnyithatjuk harmadik féltől származó szoftverrel, vagy feltölthetjük egy külső platformra, például a Stravára.

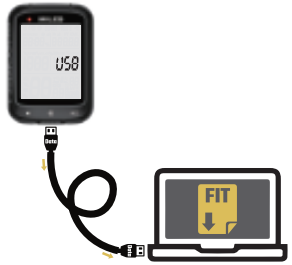

A Shanren Sport alkalmazáson keresztül

Csatlakoztatja a Miles kerékpáros számítógépet a Shanren Sport App alkalmazáshoz, és letölti az illeszkedési fájlokat a Miles kerékpáros számítógépről az alkalmazásba, és megjeleníti azokat

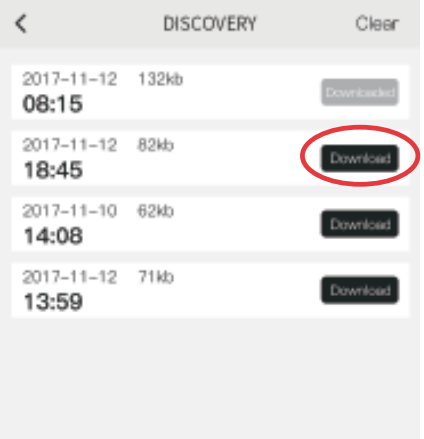
DISCOVERY
Clear

2017-11-12 132kb
08:15 Downloaded

2017-11-12 82kb
18:45 Download

2017-11-10 62kb
14:08 Download

2017-11-12 71kb
13:59 Download

Trackek letöltése a Miles főegységéről

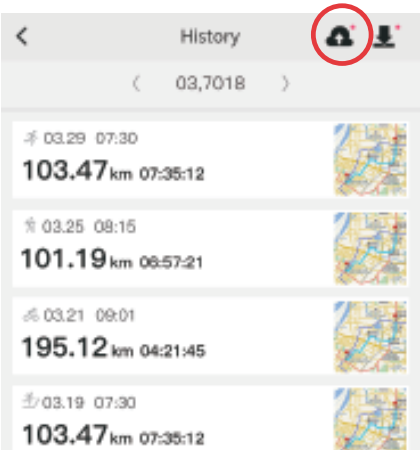

03,7018

03.29 07:30
103.47 km 07:35:12

03.25 08:15
101.19 km 08:57:21

03.21 09:01
195.12 km 04:21:45

03.19 07:30
103.47 km 07:35:12

Track feltöltések a szerverre

Adatelemzés/Szinkronizálás a Stravával

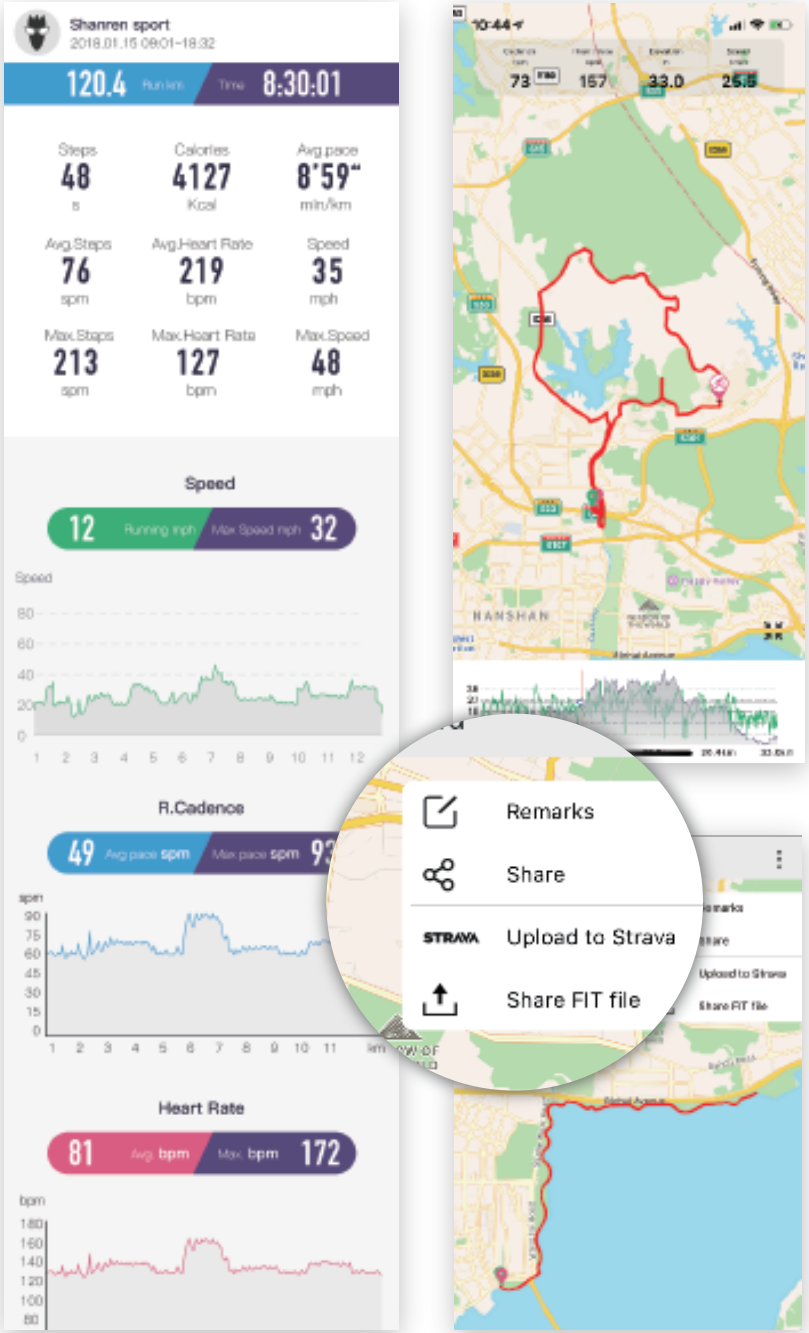
Shanren sport
2018.01.15 08:01-18:32
120.4 Run km
Time 8:30:01
Steps 48 s
Calories 4127 Kcal
Avg pace 8'59" min/km
Avg.Steps 76 spm
Avg.Heart Rate 219 bpm
Speed 35 mph
Max.Steps 213 spm
Max.Heart Rate 127 bpm
Max.Speed 48 mph
Speed
12 Running mph
Max Speed mph 32
R.Cadence
49 Avg pace spm
Max pace spm 93
Heart Rate
81 Avg bpm
Max bpm 172
Remarks
Share
STRAVA Upload to Strava
Share FIT file

Kijelző testreszabása

A Miles korlátozott testreszabási képernyőt kínál, az LCD-kijelzőn lévő adatok egy részét módosíthatja a shanren Sport App segítségével.


Display Setting
Complete
SHANREN
Menetidő
Lejtő
Utazási távolság
Szint
Pedálfordulat
Teljesítmény
L-R egyensúly
Pulzus
Normalizált teljesítmény
L-R egyensúly

Válassza a Mit kell látni a kijelzőn

Nyomja meg a ☼≡ gombot a különböző adattípusok közötti váltáshoz.

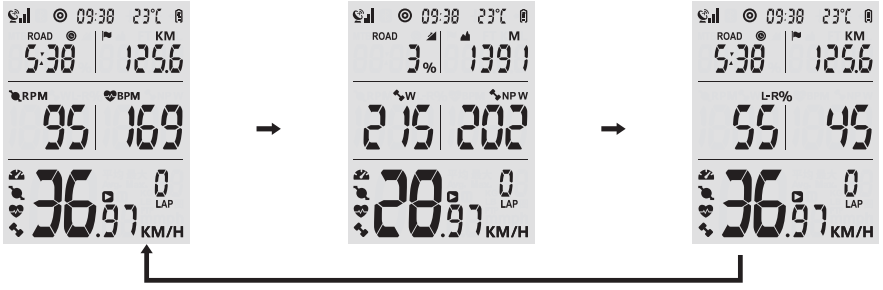

Első képernyő
Alapértelmezett:
idő, távolság,
pedálfordulat, pulzusszám.

Második képernyő
Alapértelmezett:
idő, távolság,
Lejtő, szint, teljesítmény,
normalizált teljesítmény.

Harmadik képernyő
Alapértelmezett:
idő, távolság,
L-R egyensúly
(teljesítménymérővel párosítva).

Nyomja meg a ▶I gombot az aktuális, átlagos és maximális értékek közötti váltáshoz.

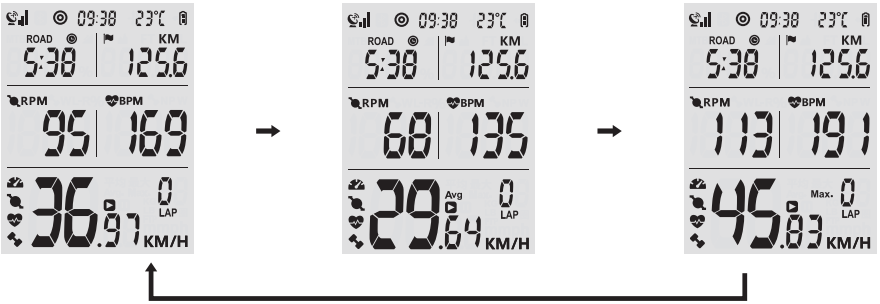
09:38
23℃
ROAD
KM
5:38
125.6
RPM
BPM
95
169
36.97
68
135
29.64
Avg
113
191
45.83
Max.
0
LAP
KM/H
→
→

Pillanatnyi sebesség, pedálfordulat, pulzusszám, teljesítmény, L-R egyensúly

Átlagsebesség, pedálfordulat, pulzusszám, teljesítmény, L-R egyensúly

maximális sebesség, pedálfordulat, pulzusszám,

Kapcsolja be a Loop Page-Switching funkciót

A Miles oldalak folyamatos ciklusban, 6 másodperces időközönként jelennek meg, felhasználói beavatkozás nélkül. Kapcsolja ki a Loop Page Switching funkciót, hogy visszatérjen a képernyők közötti váltáshoz a Miles billentyűzeten keresztül.

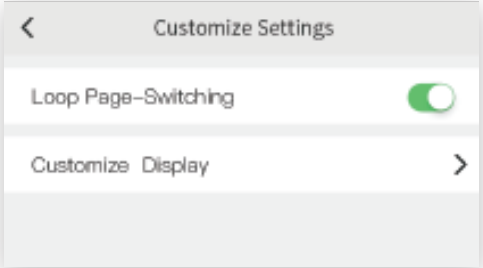

< Customize Settings

Loop Page-Switching ●

Customize Display >

Körszám

Körszámlálás "Nyomja meg a ◎ gombot a körök számlálásának megkezdéséhez. Ha a tevékenység rögzítése befejeződött, egy kör automatikusan hozzáadódik.

MILES
09:38
23℃
ROAD
KM
0:37
0.40
RPM
BPM
98
168
38.96
1
LAP
KM/H

Nyomja meg a ◎ gombot egy a kör számlálásához

Kapcsolja be/ki a háttérvilágítást

Nyomja meg egyszerre a ▶I és a ☼≡ gombot a háttérvilágítás be- és kikapcsolásához.

MILES
09:38
23℃
ROAD
KM
0:00
0.00
RPM
BPM
0
0
On
OFF
LAP
KM/H
→

Támogatott érzékelők

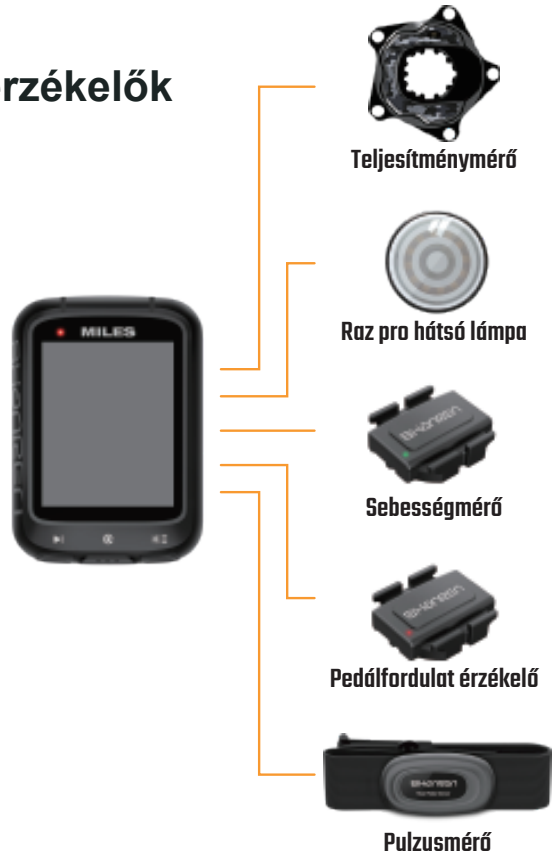
Teljesítménymérő
Raz pro hátsó lámpa
Sebességmérő
Pedálfordulat érzékelő
Pulzusmérő
MILES

Érzékelő párosítás

1


MILES
09:38
23℃
ROAD
0:00
KM
00.0
RPM
0
NP W
0
0.00
0
LAP
KM/H

Nyomja le és tartsa lenyomva a ▶| és a ☼≡ gombot több mint 2 másodpercig, hogy belépjen a párosítási módba.

2


MILES
SEn SOr
--
01

Nyomja meg a ☼≡ gombot az érzékelőtípusok közötti váltáshoz.

3


MILES
SEn SOr
PAir
01

Nyomja meg a ▶| gombot a párosítás megkezdéséhez.

4


MILES
SEn SOr
SUcc
01

Az érzékelő párosítása sikeresen megtörtént.

Jegyzet:

1. Ha az érzékelőpárosítás sikertelen, az eredeti párosítási adatok törlődnek.
2. Nyomja meg a ⏯ gombot a párosítási folyamat leállításához.

Szenzor párosítás kiválasztása	ANT+	BLE
01 Sebességérzékelő	✓	✓
02 pedálfordulat érzékelő	✓	✓
03 Sebesség és pedálfordulat érzékelő	✓	✓
04 Pulzusmérő	✓	✓
05 Teljesítménymérő	✓	
06 Raz Pro okos hátsó lámpa	✓	

ANT+ érzékelő és BLE érzékelő

Ha egy érzékelőt sikeresen párosítottunk, akkor megjelenik egy jelző a képernyő tetején, amely ezt az érzékelőt ANT + vagy BLE jelzéssel látja el.



Érzékelő típusa: ANT+



Érzékelő típusa: BLE

Paraméter beállítások

A Miles paramétereit a Shanren Sport alkalmazáson keresztül állíthatja be. Ha a Miles nincs párosítva az alkalmazással, a paramétereket közvetlenül a kerékpáros számítógépen is beállíthatja.

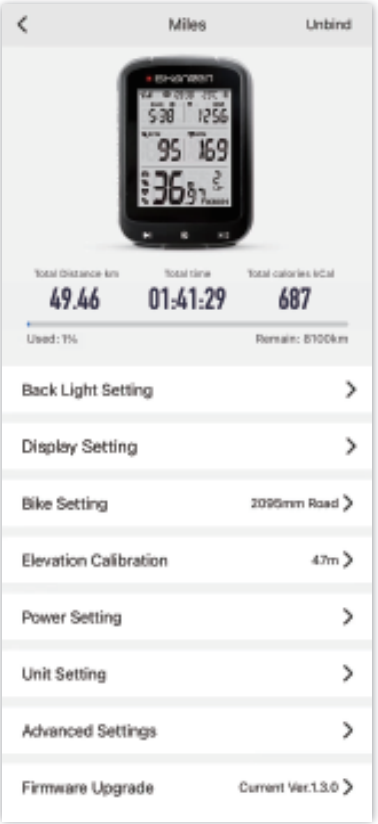

Total distance km 49.46
Total time 01:41:29
Total calories kCal 687
Used: 1%
Remain: 8100km

Back Light Setting
Display Setting
Bike Setting 2095mm Road
Elevation Calibration 47m
Power Setting
Unit Setting
Advanced Settings
Firmware Upgrade Current Ver.1.3.0

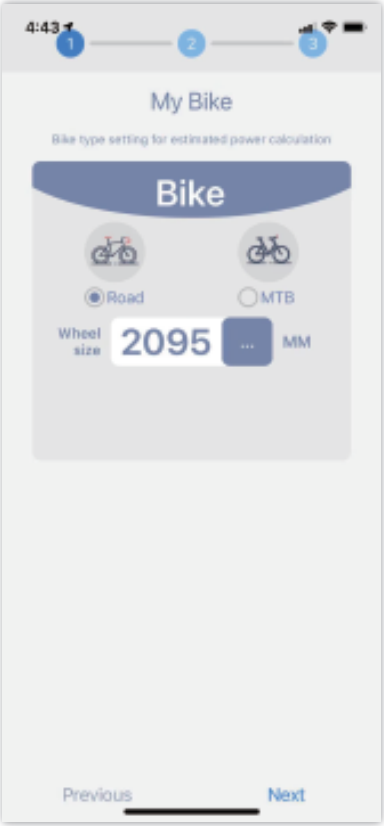

My Bike

Bike type setting for estimated power calculation

Bike

● Road ○ MTB

Wheel size 2095 MM

Hogyan kell elindítani a Paraméterbeállítást

1. Nyomja le és tartsa lenyomva egyszerre a ⏯ és a ☼≡ gombot több mint 2 másodpercig, hogy belépjen a párosítási módba.
2. Nyomja meg a ☼≡ gombot az érzékelőpárosítási lépések végrehajtásához, amíg meg nem jelenik a CONFIG felirat a képernyőn.

01. Kerék kerületének beállítása



→



Nyomja meg a ▶I gombot a módosításokhoz.

Nyomja meg a ☼≡ gombot a megerősítéshez/ugráshoz

02. Sebesség / Távolság mértékegységének beállítása



→



Nyomja meg a ▶I gombot az egységek közötti váltáshoz.

Nyomja meg a ☼≡ gombot a megerősítéshez/ugráshoz

03.Súlybeállítás



→



Nyomja meg a ▶I gombot a módosításokhoz.

Nyomja meg a ☼≡ gombot a megerősítéshez/ugráshoz

04. A hőmérséklet mértékegységének beállítása



→



Nyomja meg a ▶I gombot a ˚C és˚F közötti váltáshoz.

Nyomja meg a ☼≡ gombot a megerősítéshez/ugráshoz

05. Kerékpár típus beállítása



→



Nyomja meg a ▶I gombot az ÚT/MTB közötti váltáshoz.

Nyomja meg a ☼≡ gombot a megerősítéshez/ugráshoz

06.GPS be/ki beállítás



→



Nyomja meg a ▶I gombot a GPS be- és kikapcsolásához.

Nyomja meg a ☼≡ gombot a megerősítéshez/ugráshoz

07. Csengő beállítása



→



Nyomja meg a ▶I gombot a hangjelzés be- és kikapcsolásához.

Nyomja meg a ☼≡ gombot a megerősítéshez/ugráshoz.

08.FTP beállítás



→



Nyomja meg a ▶I gombot a módosításokhoz.

Nyomja meg a ☼≡ gombot a megerősítéshez/ugráshoz.

09.Időzóna beállítása

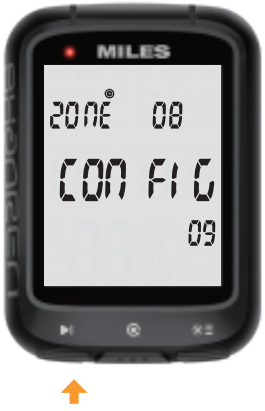

Az időzóna megváltoztatásához nyomja meg a ▶I gombot.

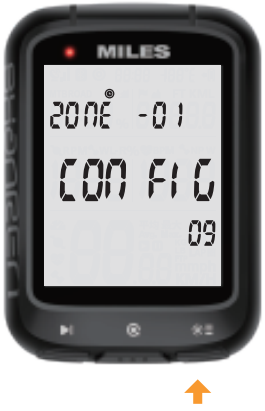

Nyomja meg a ☀≡ gombot a megerősítéshez/ugráshoz

10.Óra beállítása



Nyomja meg a ▶I gombot a módosításokhoz.



Nyomja meg a ☀≡ gombot az órák, percek/kilépés megváltoztatásához.

Keresse meg a kerék méretét

Kerékméret

megfelelő kerékméret diagram

ETRTO	Kerékméret	Kerület (mm)
47-203	12 x 1.75	935
54-203	12 x 1.95	940
40-254	14 x 1.5	1020
47-254	14 x 1.75	1055
40-305	16 x 1.75	1185
47-305	16 x 1.90	1195
47-305	16 x 2.00	1195
54-305	16 x 1 1/8	1245
28-349	16 x 1 3/8	1290
37-349	17 x 1 1/4	1300
32-369	18 x 1.50	1340
40-355	18 x 1.75	1350
47-355	20 x 1.25	1450
32-406	20 x 1.35	1460
35-406	20 x 1.50	1490
40-406	20 x 1.75	1515
50-406	20 x 1.95	1565
28-451	20 x 1 1/8	1545
37-451	20 x 1 3/8	1615
37-501	22 x 1 3/8	1770
40-501	22 x 1 1/2	1785
47-507	24 x 1.75	1890
50-507	24 x 2.00	1925
54-507	24 x 2.125	1965
25-520	24 x 1 (520)	1753
	24 x 3/4 Tubular	1785
28-540	24 x 1 1/8	1795
32-540	24 x 1 1/4	1905
37-540	24 x 1 3/8	1932
47-507	24 x 1.75	1888
25-559	26 x 1(559)	1913
32-559	26 x 1.25	1950
37-559	26 x 1.40	2005
40-559	26 x 1.50	2010
42-559	26 x 1.60	2020
47-559	26 x 1.75	2023
50-559	26 x 1.95	2050

ETRTO	Kerékméret	Kerület (mm)
50-559	26 x 2.00	2050
54-559	26 x 2.10	2068
57-559	26 x 2.125	2070
57-559	26 x 2.25	2070
58-559	26 x 2.35	2083
75-559	26 x 3.00	2170
28-590	26 x 1 1/8	1970
37-584	26 x 1 3/8	2068
37-590	26 x 1 3/8	2068
37-584	26 x 1 1/2	2100
	650C Tubular 26 x 7/8	1920
20-571	650 x 20C	1938
23-571	650 x 23C	1944
25-571	650 x 25C 650 x 1(571)	1952
40-590	650 x 38A	2125
40-584	650 x 38B	2105
25-630	27 x 1(630)	2145
28-630	27 x 1 1/8	2155
28-630	27 x 1 1/4	2155
32-630	27 x 1 1/4	2161
37-630	27 x 1 3/8	2169
40-584	27.5 x 1.50	2079
50-584	27.5 x 1.95	2090
54-584	27.5 x 2.1	2148
57-584	27.5 x 2.25	2182
40-635	28 x 1 1/2	2246
18-622	700 x 18C	2070
19-622	700 x 19C	2080
20-622	700 x 20C	2086
23-622	700 x 23C	2096
25-622	700 x 25C	2105
28-622	700 x 28C	2136
30-622	700 x 30C	2146
32-622	28 x 1.25,700 x 32C	2155
	700C Tubilar	2130
35-622	28 x 1.35,700 x 35C	2168
37-622	28 x 1.40,700 x 35C	2180
38-622	700 x 38C	2193
40-622	28 x 1.50,700 x 45C	2205
42-622	28 x 1.60,700 x 40C	2218
44-622	700 x 42C	2235
47-622	2.8 x 1.75,700 x 45C	2268
50-622	29 x 2.00	2280
54-622	29 x 2.10	2288
56-622	29 x 2.20	2298
57-622	29 x 2.25	2303
60-622	29 x 2.3	2326
60-622	29 x 2.35	2330

A Miles telepítése

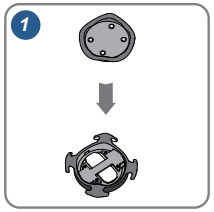



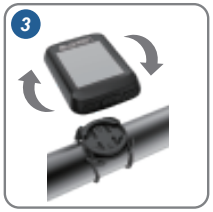

Leírás

Név:	Miles GPS kerékpáros számítógép
Modell:	SR-BC40
Csatlakozás:	Hibrid BLE/ANT+
Bluetooth érzékelők:	Pulzusszám/sebesség/pedálfordulat
ANT+ érzékelők:	Pulzus/sebesség/pedálfordulat/teljesítménymérő
Pozícionáló rendszer:	GPS, Glonass, BDS, QZSS
Adatátvitel:	Bluetooth / USB kábel
Akkumulátor:	Újratölthető elem
GPS munkaidő:	22 óra
Kijelzo méret:	2,1 hüvelyk (53 mm)
Vízálló:	IPX7
Súly:	65g

Mi van a dobozban

shanren
MiLES
User Manual
v 1.0

Garanciakártya

A Shanren termékekre két év garancia vonatkozik.

Minden Shanren termékre legfeljebb két év garanciát vállalunk, hogy gyári hibáktól mentesek és megfelelően működnek. Ha egy termék normál használat közben ez idő alatt leáll, akkor ingyenesen kicseréljük vagy kijavítjuk a hibát. A karbantartást hivatalos Shanren márkakereskedőnek kell elvégeznie.

Ha terméket szeretne visszaküldeni, kérelméhez mellékelje ezt a jótállási jegyet és a hibák rövid leírását.

Győződjön meg róla, hogy a jótállási jegyen egyértelműen feltünteti nevét és címét.

Köszönjük a megértést.

Felhasználónév: ______________________________
Cím: ______________________________
telefon: ______________________________
Rendelési szám.: ______________________________
Az áru neve és specifikációi: ______________________________
Kereskedő neve: ______________________________
Vásárlás dátuma: ______________________________

shanren sport

Available on the App Store

Get it on Google play

Shanren Facebook

Shanren International Co., Limited

1103, Hang Seng Mongkok Building,
677 Nathan Road, Kowloon Hong Kong

shanrentech.com

sales@shanrentech.com   Made in China